

A TUTTO IL PERSONALE OPERANTE

Misure per il contrasto e il contenimento della diffusione del virus Covid-19

- QUARTIERE FIERISTICO -

si ricorda:

1. l'obbligo di rimanere al proprio domicilio in presenza di febbre (oltre 37.5°) o altri sintomi influenzali e di chiamare il proprio medico di famiglia e l'autorità sanitaria
2. la consapevolezza e l'accettazione del fatto che l'accesso è consentito solo previo controllo della temperatura corporea e, **in occasione dell'evento, con esibizione del certificato verde Covid-19 (Green Pass)** al solo scopo di prevenzione dal contagio da COVID-19
3. la consapevolezza e l'accettazione del fatto di non poter fare ingresso o di poter permanere nelle aree del quartiere e di doverlo dichiarare tempestivamente laddove, anche successivamente all'ingresso, sussistano le condizioni di pericolo (sintomi di influenza, temperatura, provenienza da zone a rischio o contatto con persone positive al virus nei 14 giorni precedenti, etc.) in cui i provvedimenti dell'Autorità impongono di informare il medico di famiglia e l'Autorità sanitaria e di rimanere al proprio domicilio
4. l'impegno a informare tempestivamente e responsabilmente il Presidio Sanitario, della presenza di qualsiasi sintomo influenzale insorto dopo l'ingresso al quartiere, avendo cura di rimanere ad adeguata distanza dalle persone presenti
5. l'obbligo di richiedere una visita al proprio medico competente qualora si intenda fare ingresso dopo infezione da SARS-CoV-2 che abbia reso necessario un ricovero ospedaliero
6. l'impegno a rispettare tutte le disposizioni delle Autorità e dell'organizzatore dell'Evento nel fare accesso al quartiere (in particolare, mantenere la distanza di sicurezza in ingresso/uscita e negli spazi comuni, osservare le regole di igiene delle mani e tenere comportamenti corretti sul piano dell'igiene)
7. l'impegno a rispettare le misure anti-contagio predisposte dall'organizzatore, in particolare: la pulizia e disinfezione dell'attrezzatura, e delle postazioni di propria competenza prima e dopo l'utilizzo, di tutte le superfici di contatto, tastiere, mouse, schermi, touch screen, ecc.; pulizia e disinfezione frequente delle mani utilizzando il prodotto igienizzante messo a disposizione dell'organizzatore da usare ogni volta che si accede ai servizi igienici; utilizzo di mascherina negli spazi interni del quartiere

Marco Momoli
Direttore generale
MODENAFIERE S.R.L.




Come **frizionare** le mani con la soluzione alcolica?

**USA LA SOLUZIONE ALCOLICA PER L'IGIENE DELLE MANI!
LAVALE CON ACQUA E SAPONE SOLTANTO SE VISIBILMENTE SPORCHE!**


Durata dell'intera procedura: **20-30 secondi**

1a



Versare nel palmo della mano una quantità di soluzione sufficiente per coprire tutta la superficie delle mani.

1b



2



frizionare le mani palmo contro palmo

3



il palmo destro sopra il dorso sinistro intrecciando le dita tra loro e viceversa

4



palmo contro palmo intrecciando le dita tra loro

5



dorso delle dita contro il palmo opposto tenendo le dita strette tra loro

6



frizione rotazionale del pollice sinistro stretto nel palmo destro e viceversa

7



frizione rotazionale, in avanti ed indietro con le dita della mano destra strette tra loro nel palmo sinistro e viceversa

8



...una volta asciutte, le tue mani sono sicure.

WORLD ALLIANCE
for **PATIENT SAFETY**

WHO acknowledges the Hôpitaux Universitaires de Genève (HUG), in particular the members of the Infection Control Programme, for their active participation in developing this material.
October 2008, version 1.



World Health Organization

All necessary precautions have been taken by the World Health Organization to verify the information contained in this document. However, the published material is being distributed without warranty of any kind, either expressed or implied. The responsibility for the interpretation and use of the material lies with the reader. In no event shall the World Health Organization be liable for damages arising from its use.



Come lavarsi le mani con acqua e sapone?

LAVA LE MANI CON ACQUA E SAPONE, SOLTANTO SE VISIBILMENTE SPORCHE! ALTRIMENTI, SCEGLI LA SOLUZIONE ALCOLICA!



 **Durata dell'intera procedura: 40-60 secondi**

 <p>0</p> <p>Bagna le mani con l'acqua</p>	 <p>1</p> <p>applica una quantità di sapone sufficiente per coprire tutta la superficie delle mani</p>	 <p>2</p> <p>friziona le mani palmo contro palmo</p>
 <p>3</p> <p>il palmo destro sopra il dorso sinistro intrecciando le dita tra loro e viceversa</p>	 <p>4</p> <p>palmo contro palmo intrecciando le dita tra loro</p>	 <p>5</p> <p>dorso delle dita contro il palmo opposto tenendo le dita strette tra loro</p>
 <p>6</p> <p>frizione rotazionale del pollice sinistro stretto nel palmo destro e viceversa</p>	 <p>7</p> <p>frizione rotazionale, in avanti ed indietro con le dita della mano destra strette tra loro nel palmo sinistro e viceversa</p>	 <p>8</p> <p>Risciacqua le mani con l'acqua</p>
 <p>9</p> <p>asciuga accuratamente con una salvietta monouso</p>	 <p>10</p> <p>usa la salvietta per chiudere il rubinetto</p>	 <p>11</p> <p>...una volta asciutte, le tue mani sono sicure.</p>

WORLD ALLIANCE
FOR PATIENT SAFETY

WHO acknowledges the Hôpitaux Universitaires de Genève (HUG), in particular the members of the Infection Control Programme, for their active participation in developing this material.
October 2010, version 1.



All reasonable precautions have been taken by the World Health Organization to verify the information contained in this document. However, the published material is being distributed without warranty of any kind, either expressed or implied. The responsibility for the interpretation and use of the material lies with the reader. In no event shall the World Health Organization be liable for damages arising from its use.

Come indossare la mascherina di tipo chirurgico

Qui di seguito trovi le istruzioni da seguire per indossare/rimuovere la mascherina:

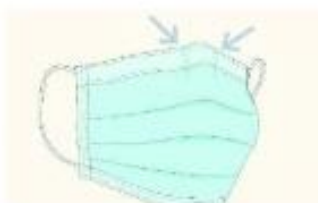
- Prima di indossare la mascherina, lava accuratamente le mani con acqua e sapone o con una soluzione alcolica
- Indossa la maschera facciale avendo cura che aderisca bene al volto coprendo bocca e naso
- Allaccia la mascherina dietro le orecchie/testa con gli appositi lacci stringendoli se necessario
- Evita di toccare la mascherina mentre la indossi, se la tocchi, lava le mani
- Prima di rimuovere la mascherina lava accuratamente le mani
- Rimuovi la mascherina con cautela prendendola dai lacci o dalla parte interna senza toccare la parte anteriore e gettala immediatamente in un sacchetto chiuso
- Smaltisci il sacchetto chiuso nella raccolta indifferenziata
- Lava accuratamente le mani

INDOSSARE LA MASCHERINA

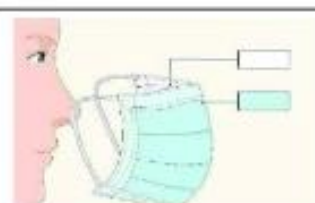
1. Lavati le mani accuratamente



2. Orienta la mascherina in maniera corretta



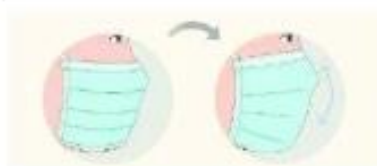
3. Assicurati che il lato corretto della mascherina sia rivolto verso l'esterno



4. Allaccia la mascherina dietro le orecchie/testa



5. Sistema la mascherina sul naso e sotto il mento



RIMUOVERE LA MASCHERINA

1. Lavati le mani accuratamente



2. Rimuovi la mascherina con cautela e gettala in un sacchetto chiuso nella raccolta indifferenziata



3. Lavati nuovamente le mani

